


# PRESENTAR UN RECLAMO POR LESIONES

**01**




**CONSULTA GRATUITA**  
Durante una consulta gratuita, recopilamos la información necesaria sobre su caso.

**02**




**TRABAJO PREVIO AL LITIGIO**  
La mayoría de los casos requieren una cantidad significativa de trabajo antes de presentar una demanda. Durante esta etapa, investigaremos, preservaremos evidencia, recopilaremos registros médicos, entrevistaremos a testigos y más. También intentaremos negociar un acuerdo con el acusado.

**03**



**PRESENTA UNA PETICIÓN**  
Si no podemos resolver su caso a través de negociaciones previas al litigio, podemos presentar una demanda.

**04**




**DESCUBRIMIENTO Y PETICIÓN**  
El descubrimiento comienza una vez que el acusado responde. Cada lado intercambiará información a través de preguntas escritas, solicitudes y declaraciones. Además, se podrán presentar varias peticiones y se designarán testigos.

**05**

**MEDIACIÓN**  
La mayoría de los tribunales requieren que las partes intenten una resolución previa al juicio. Esto puede suceder en cualquier momento, pero a menudo ocurre después de que se completa la mayor parte del descubrimiento y peticiones.

**04**

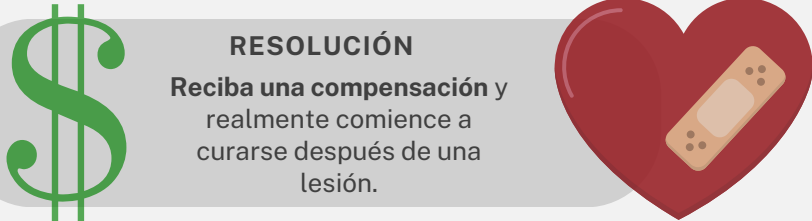


**RESPUESTA DEL DEMANDADO**  
Una vez notificado, el demandado tendrá un corto período de tiempo para responder a la petición.


¿Llegaron las partes a un acuerdo durante la mediación?

**SI**     **NO**

**RESOLUCIÓN**  
Reciba una compensación y realmente comience a curarse después de una lesión.



**JUICIO**  
Si las partes no pueden llegar a un acuerdo, entonces su Abogado de Lesiones de The Carlson Law Firm presentará su caso ante un juez y un jurado.



**The Carlson Law Firm**

carlsonabogados.com